

Sanlam Werknemervoordele

**Sanlam Unity Sambreelfonds  
maandelikse beleggingsflitsfeite**  
Augustus 2017

Versekering

Finansiële Beplanning

Aftrede

Beleggings

Welvaart

# Sanlam Unity Sambreefonds



## Mandaatbeskrywing

Sanlam Futura Sambreeftreefonds (bekend as "Die Fonds") mik na goeie beleggingsgroei teen 'n aanvaarbare vlak van risiko. Die Fonds is geskep vir lede met 'n lae toleransie vir negatiewe jaaropbrengste en bestaan uit 'n toewysing onder 'n volatiliteitsbeskermingstrategie en 'n laekoste-volgerstrategie ("tracker"belegging).

Hierdie Fonds gebruik tans twee onderliggende beleggingsportefeuljes om hul doelwitte te bereik. Lede wat in Die Fonds se bates belê is, se belegging word soos volg verdeel:

- 75% Sanlam Maandelikse Bonus en
- 25% Satrix (SWIX) Gebalanseerde Indeksvolger

Die sowat 75/25-beleggingsverdeling tussen Sanlam Monthly Bonus Fund en SATRIX (SWIX) Balanced Tracker Fund posisioneer die Fonds goed om aan lede se redelike langtermynverwagtinge te voldoen deur relatief stabiele, dog markverwante blootstelling aan beleggingsmarkte te bied. Die (byna) ongekorreleerde opbrengste van die aparte portefeuljes dra by om risiko (spesifieke risiko) deur diversifikasie te verlaag.

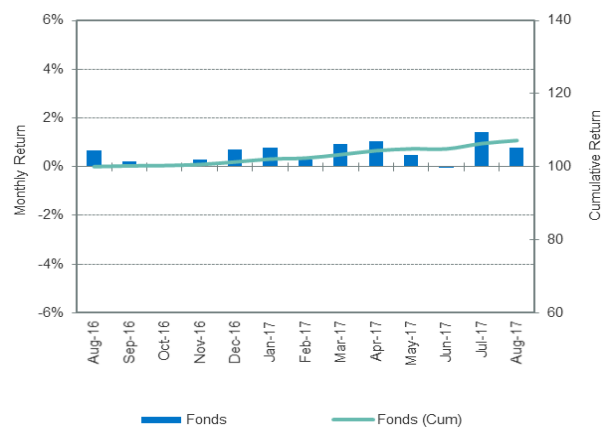
## Fondsbestuurder verdeling

Bate Blootstelling soos op 31 Augustus 2017		
	Rand	%
<b>Satrix (SWIX) Balanced Tracker Fund</b>	R 124,794,018	24.6%
<b>Sanlam Monthly Bonus Fund</b>	R 381,612,795	75.4%
<b>Totale Fonds</b>	<b>R 506,406,813</b>	<b>100.0%</b>

## Fondsoopbrengs (%)

Fase	1 maand	3 maande	1 jaar	3 jaar	5 jaar
<b>Sanlam Monthly Bonus</b>	0.6%	1.8%	7.3%	9.8%	12.4%
<b>SATRIX (SWIX) Balanced Tracker</b>	1.3%	3.3%	6.3%	8.7%	13.1%
<b>Totale Fonds</b>	0.8%	2.2%	7.1%	9.6%	12.6%

## Totale maandelikse en kumulatiewe opbrengste



# Satrix (SWIX) Balanced Tracker Fund



**Verstreke tydperk** 31 Augustus 2017  
**Fondsgrootte** R 885 miljoen  
**Aanvangsdatum** Sep-08

## Fondsdoelwit

Die portefeulje belê in aandele- en effekte-indeks (Tracker-fondse), plaaslik en oorsese, asook in kontant om 'n matige risiko, gebalanseerde portefeulje, te skep wat die onderliggende indekse behoort te volg sonder aktiewe bestuurskoste. "Scrip Lending" mag toegepas word op die passiewe aandeelkomponent.

## Risikoprofiel

Die fonds het 'n matige aggressiewe risikoprofiel.

## Foioe

### Suid-Afrikaanse bates:

0.38% per jaar

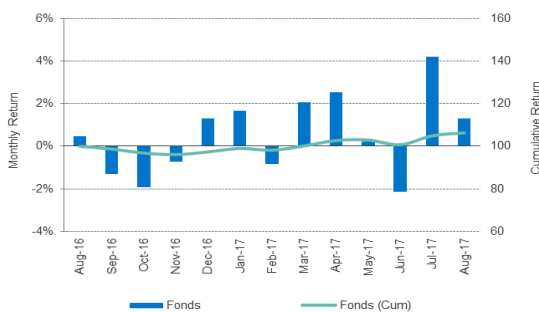
### Internasionale bates:

0.30% per jaar op internasionale aandele, en

0.25% per jaar op internasionale rentedraende bates

Die plaaslike aandeelkomponent volg die SWIX-indeks. Skripenings word toegelaat vir hierdie mandjie van aandele, en die voortspruitende inkomste (netto van verwante koste) word periodiek as korting toegestaan aan kliënte wat aan hierdie portefeulje deelneem. Dit bring dus in effek die gekwoteerde bestuursfooi af.

## Maandelikse en kumulatiewe opbrengste



## Fondsopbrengs (%)

	Fonds	Maatstaf
<b>1 Maand</b>	1.3%	1.3%
<b>3 Maande</b>	3.3%	3.3%
<b>6 Maande</b>	8.3%	8.2%
<b>1 Jaar</b>	6.3%	6.0%
<b>3 Jaar</b>	8.7%	8.8%
<b>5 Jaar</b>	13.1%	13.3%

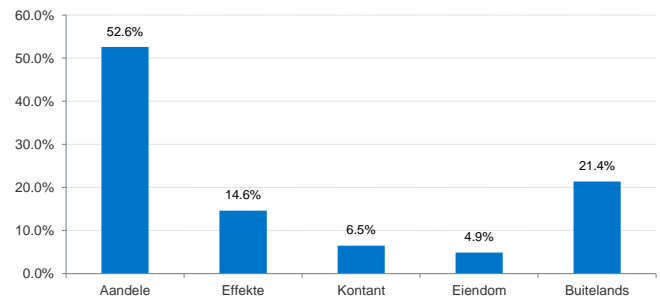
## Top 10 Aandele (% van Aandele)

Aandeelnaam	% van Aandele
Naspers N	19.5%
MTN Group	3.6%
FirstRand / RMBH	3.4%
Sasol	3.4%
Stanbank	3.3%
BTI Group	3.2%
Steinhoff (SNH)	2.6%
Growpnt	2.6%
Nepirock (NEP)	2.2%
Anglos	2.1%

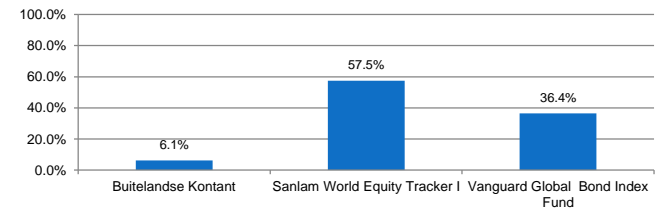
**Maatstaf**

- 52.5% Shareholder Weighted Index (SWIX)
- 5.0% FTSE/JSE SAPY Index
- 13.0% ALBI (BEASSA All Bond Index)
- 14.0% MSCI (Developed Markets) World Index
- Barclays Global Aggregate Floating
- 8.0% Barclays Global Aggregate Index
- 7.5% STeFI

## Bateklasindeling



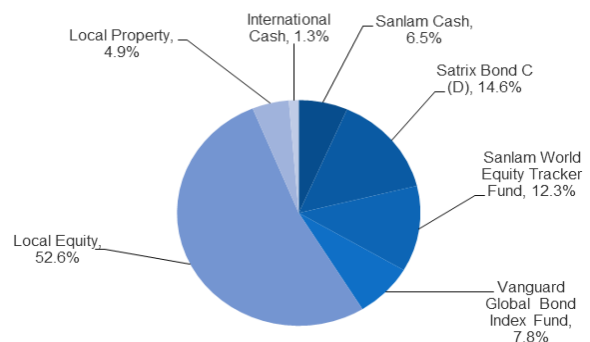
## Buitelandse verdeling



## Aandele sektorblootstelling (%)

	Fonds	Maatstaf
<b>Finansieël</b>	28.0%	28.0%
<b>Hulpbronne</b>	14.5%	14.5%
<b>Nywerhede</b>	57.5%	57.5%

## Fondsbestuurderindeling



Neem kennis: prestasiesyfers is bruto van beleggingsfooi, maar netto van enige Prestasiegekoppele Fooi (indien van toepassing). Die opbrengste van portefeuljes in die "Smoothed Bonus Range" is bruto van belegging bestuur foioe, maar netto van enige gewaarborgde premies. Prestasiesyfers vir tydperiodes van langer as 12 maande, word as 'n jaarlikse persentasie gekwoteer. Al die data hierbo, is soos op die maandeinde, tensy daar anders aangedui word. Veranderinge in die wisselkoers kan die waarde van jou belegging beïnvloed. Vorige opbrengste is nie 'n voorspelling van die toekoms nie. Die waarde van beleggings en die meegaande inkomste mag vermeerder of verminder en word nie gewaarborg nie. U mag dalk nie die bedrag wat u belê het terugry nie. Hierdie produkinligting bladsye is vir die SANLAM Sambreefonds opgestel deur hul beleggingskonsultante. Hierdie bladsye is bona fide voorberei en die inligting, data en opinies wat daarin bevat word, is gebaseer op inligting wat beskou word as betroubaar en omvattend. Die SANLAM Sambreefonds en die beleggingskonsultante kan nie vir enige verlies, onkoste en/of skade aangaande die gebruik van die inligting bladsye verantwoordelik gehou word nie.

# Sanlam Monthly Bonus Fund



**Verstreke tydperk** 31 Augustus 2017  
**Fondsgrootte** R7 423 miljoen  
**Aanvangsdatum** Jul-99

## Fondsdoelwit

Die Sanlam Monthly Bonus Fund (MBF) beskerm beleggers teen korttermynvolatiteit deur beleggingsopbrengste so stabiel moontlik te hou, en terselfdertyd waardevolle waarborge vir voordele-uitbetalings te verskaf. Die onderliggende portefeulje se mandaat maak voorsiening vir meer gewig aan minder riskante bateklasse as in 'n tipiese gebalanseerde fonds. Ten volle gevestigde bonusse word maandeliks vooruit verklaar. Die portefeulje bied 100% kapitaalbeskermining aan en bonusse wat ten volle vestig.

## Risikoprofiel

Die fonds het 'n konserwatiewe risikoprofiel.

## Foioe

**Beleggingsbestuursfooi:**

0.425% per jaar

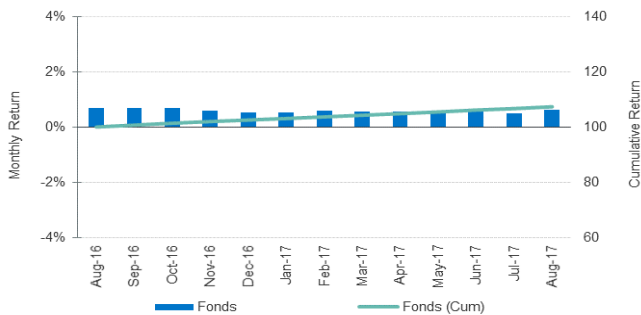
**Waarborgpremie:**

1.60% per jaar

**Jaarlikse Prestasiegekoppelde Fooi:**

Die onderliggende beleggingsbestuurders kan as aansporing prestasiebelonings ontvang (beperk tot 0.30% per jaar)

## Maandelikse en kumulatiewe opbrengste



## Fondsbonusse (%)

### Fonds (bruto van foioe)

1 Maand	0.6%
3 Maande	1.8%
6 Maande	3.5%
1 Jaar	7.3%
3 Jaar	9.8%
5 Jaar	12.4%

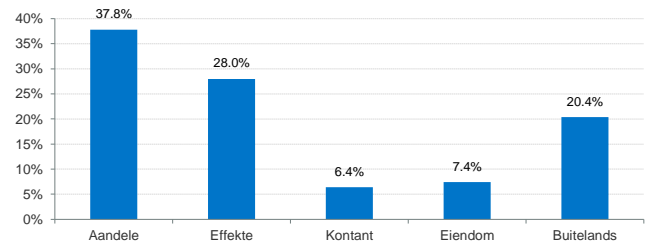
## Top 10 Aandele (% van Aandeel)

Aandeelnaam	% Aandeel
Naspers N	21.2%
BTI Group	4.9%
MTN Group	4.5%
Sasol	4.2%
Stanbank	4.2%
FirstRand / RMBH	4.1%
Steinhoff (SNH)	3.1%
Old Mutual	3.1%
Barclays	2.4%
Anglos	2.2%

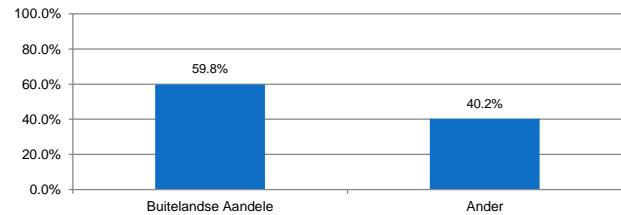
## Maatstaf

42.0% SWIX (Shareholder Weighted Index)  
 25.5% BEASSA Total Return All Bond Index  
 1.0% STeFI + 2%  
 2.0% Barclays BESA Gov. Inflation-linked Index  
 7.5% MSCI World Index (Dev. Markets)  
 5.0% Barclays Global Aggregate Index  
 2.5% HFRI Fund of Funds Composite Index  
 8.0% STeFI Index  
 6.5% BEASSA 7-12 years TRI plus 1.0% p.a.

## Bateklasindeling



## Buitelandse verdeling



## Aandele sektorblootstelling (%)

Sektor	Fonds
Finansieel	20.3%
Hulpbronne	12.3%
Nywerhede en ander	67.4%

## Risiko-analise

(gebaseer op die afgelope 3 maande se opbrengste)

% negatiewe maande oor die laaste 3 jaar	0.0%
Gemiddelde kapitaalverlies in 1 maand	0.0%
Onderprestasie risiko *	0.1%

\* Risiko van daling word gemeet as die standaard-afwyking van die onderprestasie van die portefeulje relatief tot VPI

## Befondsingsvlak

September 2017: 100% befondsde

Neem kennis: prestasiesyfers is bruto van beleggingsfooi, maar netto van enige Prestasiegekoppelde Fooi (indien van toepassing). Die opbrengste van portefeuljes in die "Smoothed Bonus Range" is bruto van belegging bestuur foioe, maar netto van enige gewaarborgde premies. Prestasiesyfers vir tydperodes van langer as 12 maande, word as 'n jaarlikse persentasie gekwoteer. Al die data hierbo, is soos op die maandeinde, tensy daar anders aangedui word. Veranderinge in die wisselkoers kan die waarde van jou belegging beïnvloed. Vorige opbrengste is nie 'n voorspelling van die toekoms nie. Die waarde van beleggings en die meegaande inkomste mag verminder of verminder en word nie gewaarborg nie. U mag dalk nie die bedrag wat u belê het terugkry nie. Hierdie produkinligting bladsye is vir die SANLAM Sambreefonds opgestel deur hul beleggingskonsultante. Hierdie bladsye is bona fide voorberei en die inligting, data en opinies wat daarin bevat word, is gebaseer op inligting wat beskikbaar was op die datum van die inligting. Die SANLAM Sambreefonds en die beleggingskonsultante kan nie vir enige verlies, onkoste en/of skade aangaande die gebruik van die inligting bladsye verantwoordelik gehou word nie.