

Sanlam Werknemervoordele

**Sanlam Futura Sambreel Aftreefonds  
beleggingsflitsfeit**

Maart 2016

Versekering

Finansiële Beplanning

Aftrede

Beleggings

Welvaart

# Sanlam Futura Sambreel Aftreefonds



## Mandaatbeskrywing

Sanlam Futura Sambreel-afreefonds (bekend as "Die Fonds") mik na goeie beleggingsgroeit teen 'n aanvaarbare vlak van risiko. Die Fonds is geskep vir lede met 'n lae toleransie vir negatiewe jaaropbrengste en bestaan uit 'n toewysing onder 'n volatilitateitsbeskermingstrategie en 'n laekoste-volgerstrategie ("tracker"belegging).

Hierdie Fonds gebruik tans twee onderliggende beleggingsportefeuljes om hul doelwitte te bereik. Lede wat in Die Fonds se bates belê is, se belegging word soos volg verdeel:

- 75% Sanlam Maandelikse Bonus en
- 25% Satrix (SWIX) Gebalanseerde Indeksvolger

Die sowat 75/25-beleggingsverdeling tussen Sanlam Monthly Bonus Fund en SATRIX (SWIX) Balanced Tracker Fund posisioneer die Fonds goed om aan lede se redelike langtermynverwagtinge te voldoen deur relatief stabiele, dog markverwante blootstelling aan beleggingsmarkte te bied. Die (byna) ongekorrleerde opbrengste van die aparte portefeuljes dra by om risiko (spesifieke risiko) deur diversifikasie te verlaag.

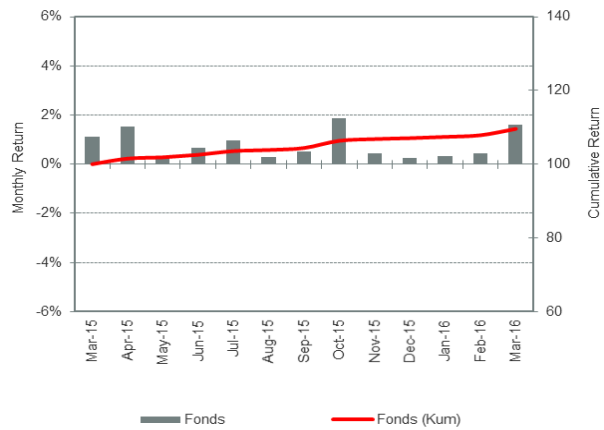
## Fondsbestuurder verdeling

Bate Blootstelling soos op 31 Maart 2016		
	Rand	%
<b>Satrix (SWIX) Balanced Tracker Fund</b>	R 121,132,947	24.9%
<b>Sanlam Monthly Bonus Fund</b>	R 365,161,582	75.1%
<b>Totale Fonds</b>	<b>R 486,294,529</b>	<b>100.0%</b>

## Fondsopbrengs (%)

Fase	1 maand	3 maande	1 jaar	3 jaar	5 jaar
<b>Sanlam Monthly Bonus</b>	0.6%	1.7%	10.4%	14.3%	12.7%
<b>SATRIX (SWIX) Balanced Tracker</b>	4.6%	3.9%	6.5%	14.5%	15.1%
<b>Totale Fonds</b>	1.6%	2.4%	9.6%	14.5%	13.3%

## Maandelikse en kumulatiewe opbrengste



# Satrix (SWIX) Balanced Tracker Fund



**Verstrekte tydperk** 31 Maart 2016  
**Fondsgrootte** R 517 miljoen  
**Aanvangsdatum** Sep-08

## Fondsdoelwit

Die portefeulje belê om aandele- en effekte-indeks te volg (Tracker-fondse), plaaslik en oorsee, en ook in kontant vir matige risiko en 'n gebalanseerde portefeulje, wat die onderliggende indekse behoort te volg sonder aktiewe bestuurskoste.

## Risiko profiel

Matig Aggressief

## Foioe

### Suid-Afrikaanse bates:

0.38% per jaar

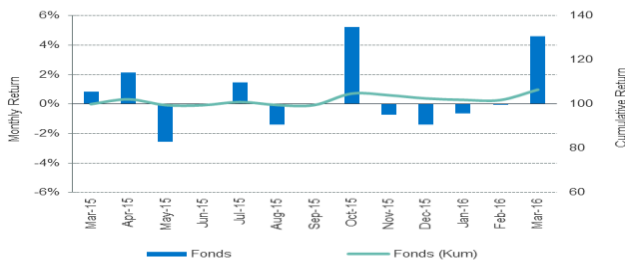
### Internasionale bates:

0.30% per jaar op internasionale aandele, en

0.25% per jaar op internasionale rentedraende bates

Die plaaslike aandeelkomponent volg die SWIX-indeks. Skripenings word toegelaat vir hierdie mandjie van aandele, en die voortspruitende inkomste (netto van verwante koste) word periodiek as korting toegestaan aan kliënte wat aan hierdie portefeulje deelneem. Dit bring dus in effek die gekwoteerde bestuursfooi af.

## Maandelikse en kumulatiewe opbrengste



## Fondsopbrengs (%)

	Fonds	Maatstaf
<b>1 Maand</b>	4.6%	4.7%
<b>3 Maande</b>	3.9%	3.7%
<b>6 Maande</b>	7.0%	7.1%
<b>1 Jaar</b>	6.5%	6.6%
<b>3 Jaar</b>	14.5%	14.8%
<b>5 Jaar</b>	15.1%	15.5%

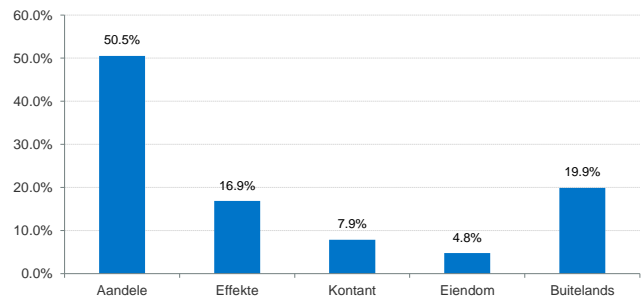
## Top 10 Aandele (% van Aandele)

Aandeelnaam	% van Aandele
Naspers N	14.6%
BTI Group	4.4%
Steinhoff (SNH)	4.1%
Sasol	4.1%
MTN Group	3.9%
SAB	3.7%
FirstRand / RMBH	3.1%
Growpnt	2.6%
Stanbank	2.6%
Redefine Properties	2.2%

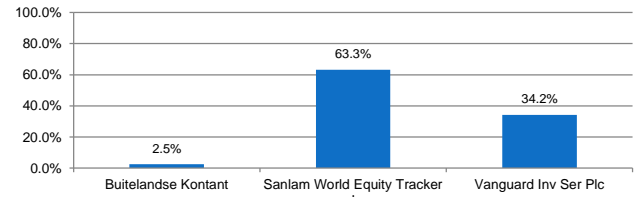
## Maatstaf

52.5% Shareholder Weighted Index (SWIX)  
 5.0% FTSE/JSE SAPY Index  
 13.0% ALBI (BEASSA All Bond Index)  
 14.0% MSCI (Developed Markets) World Index  
 Barclays Global Aggregate Floating  
 8.0% Barclays Global Aggregate Index

## Bateklasindeling



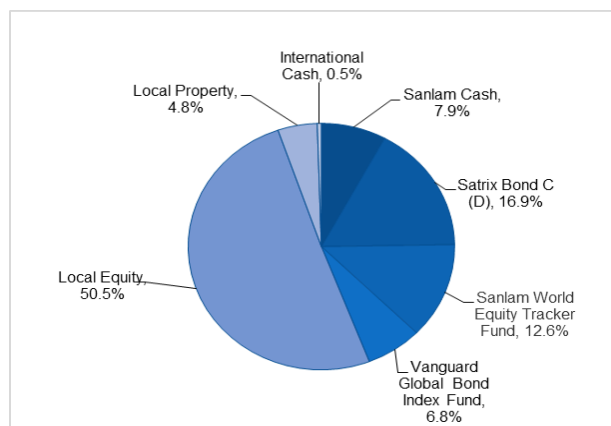
## Buitelandse verdeling



## Aandele sektorblootstelling (%)

	Fonds	Maatstaf
<b>Finansieel</b>	26.9%	26.1%
<b>Hulpbronne</b>	13.2%	13.6%
<b>Nywerhede</b>	59.9%	60.3%

## Fondsbestuurderindeling



Neem kennis: prestasiesyfers is bruto van beleggingsfooi, maar netto van enige Prestasiegekoppelde Foon (indien van toepassing). Die opbrengste van portefeuljes in die "Smoothed Bonus Range" is bruto van belegging bestuur foioe, maar netto van enige gewaarborgde premies. Prestasiesyfers vir tydperiodes van langer as 12 maande, word as 'n jaarlikse persentasie gekwoteer. Al die data hierbo, is soos op die maandeinde, tensy daar anders aangedui word. Veranderinge in die wisselkoers kan die waarde van jou belegging beïnvloed. Vorige opbrengste is nie 'n voorspelling van die toekoms nie. Die waarde van beleggings en die meegaande inkomste mag vermeerder of verminder word nie gewaarborg nie. U mag dalk nie die bedrag wat u belê het terugkry nie. Hierdie produkinligting bladsye is vir die SANLAM Sambreelfonds opgestel deur hul beleggingskonsultante. Hierdie bladsye is bona fide voorberei en die inligting, data en opinies wat daarin bevat word, is gebaseer op inligting wat beskou word as betroubaar en omvattend. Die SANLAM Sambreelfonds en die beleggingskonsultante kan nie vir enige verlies, onkoste en/of skade aangaande die gebruik van die inligting bladsye verantwoordelik gehou word nie.

# Sanlam Monthly Bonus Fund



**Verstreke tydperk** 31 Maart 2016  
**Fondsgrootte** R 7 425 miljoen  
**Aanvangsdatum** Jul-99

## Fondsdoelwit

Die Maandelikse Bonusfonds (MBF) beskerm beleggers teen korttermynvolatiliteit deur beleggingsopbrengste so stabiel moontlik te hou, en terselfdertyd waardevolle waarborge vir voordele-uitbetalings te verskaf. Die onderliggende portefeulje se mandaat maak voorsiening vir meer gewig aan minder riskante bateklasse as in 'n tipiese gebalanseerde fonds. Ten volle gevestigde bonusse word maandeliks vooruit verklaar.

## Risiko profiel

Konserwatief

### Foioe

**Beleggingsbestuursfooi:**

0.425% per jaar

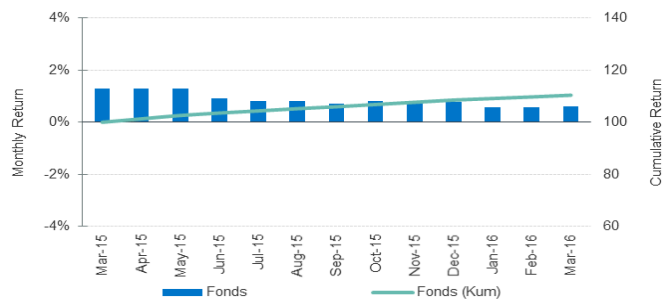
**Waarborgpremie:**

1.60% per jaar

**Jaarlikse Prestasiegekoppele Fooi:**

Die onderliggende beleggingsbestuurders kan as aansporing prestasiebelonings ontvang (beperk tot 0.30% per jaar)

## Maandelikse en kumulatiewe opbrengste



## Fondsbonusse (%)

### Fonds (bruto van foioe)

1 Maand	0.6%
3 Maande	1.7%
6 Maande	4.1%
1 Jaar	10.4%
3 Jaar	14.3%
5 Jaar	12.7%

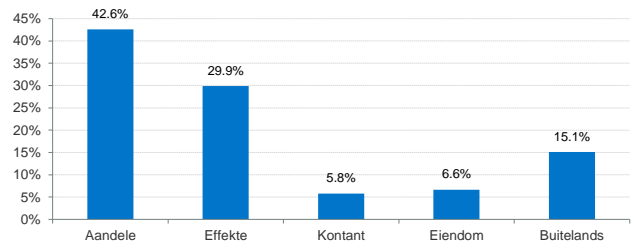
## Top 10 Aandeel (% van Aandeel)

Aandeelnaam	% Aandeel
Naspers N	14.0%
Steinhoff (SNH)	5.2%
BTI Group	5.2%
ATTACQ Limited	4.5%
SAB	4.4%
MTN Group	4.2%
Sasol	4.0%
Old Mutual	3.6%
FirstRand / RMBH	3.3%
Stanbank	2.8%

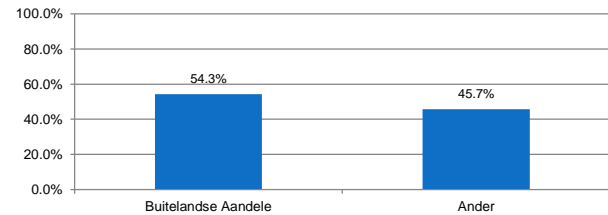
## Maatstaf

42.0% SWIX (Shareholder Weighted Index)  
 25.5% BEASSA Total Return All Bond Index  
 1.0% STeFI + 2%  
 2.0% Barclays BESA Gov. Inflation-linked Index  
 7.5% MSCI World Index (Dev. Markets)  
 5.0% Barclays Global Aggregate Index  
 2.5% HFRI Fund of Funds Composite Index  
 8.0% STeFI Index  
 6.5% BEASSA 7-12 years TRI plus 1.0% p.a.

## Bateklasindeling



## Buitelandse verdeling



## Aandeel sektorblootstelling (%)

Sektor	Fonds
Finansieel	18.9%
Hulpbronne	10.9%
Nywerhede en ander	70.2%

## Risiko-analise

(gebaseer op die afgelope 3 maande se opbrengste)

% negatiewe maande oor die laaste 3 jaar	0.0%
Gemiddelde kapitaalverlies in 1 maand	0.0%
Onderprestasie risiko *	0.4%

\* Risiko van daling word gemeet as die standaard-afwyking van die onderprestasie van die portefeulje relatief tot VPI

Neem kennis: prestasiesyfers is bruto van beleggingsfoioe, maar netto van enige Prestasiegekoppele Foioe (indien van toepassing). Die opbrengste van portefeuljes in die "Smoothed Bonus Range" is bruto van belegging bestuur foioe, maar netto van enige gewaarborgde premies. Prestasiesyfers vir tydperiodes van langer as 12 maande, word as 'n jaarlikse persentasie gekwoteer. Al die data hierbo, is soos op die maandeinde, tensy daar anders aangedui word. Veranderinge in die wisselkoers kan die waarde van jou belegging beïnvloed. Vorige opbrengste is nie 'n voorspelling van die toekoms nie. Die waarde van beleggings en die meegaande inkomste mag vermeerder of verminder en word nie gewaarborg nie. U mag dalk nie die bedrag wat u belê het terugkry nie. Hierdie produkinligting bladsye is vir die SANLAM Sambreelfonds opgestel deur hul beleggingskonsultante. Hierdie bladsye is bona fide voorberei en die inligting, data en opinies wat daarin bevat word, is gebaseer op inligting wat beskou word as betroubaar en omvattend. Die SANLAM Sambreelfonds en die beleggingskonsultante kan nie vir enige verlies, onkoste en/of skade aangaande die gebruik van die inligting bladsye verantwoordelik gehou word nie.