

Sanlam Werknemervoordele

**Sanlam Unity Sambreelfonds maandelikse
beleggingsflitsfeite**

Junie 2018

Versekering

Finansiële Beplanning

Aftrede

Beleggings

Welvaart

Sanlam Unity Sambreelfonds



Mandaatbeskrywing

Sanlam Unity Sambreelfonds (bekend as "Die Fonds") mik na goeie beleggingsgroeï teen 'n aanvaarbare vlak van risiko. Die Fonds is geskep vir lede met 'n lae toleransie vir negatiewe jaaropbrengste en bestaan uit 'n toewysing onder 'n volatiliteitsbeskermingstrategie en 'n laekoste-volgerstrategie ("tracker"-belegging).

Hierdie Fonds gebruik tans twee onderliggende beleggingsportefeuljes om hul doelwitte te bereik. Lede wat in Die Fonds se bates belê is, se belegging word soos volg verdeel:

- 75% Sanlam Maandelikse Bonus en
- 25% Satrix Enhanced Balanced Tracker Fund

Die sowat 75/25-beleggingsverdeling tussen Sanlam Monthly Bonus Fund en Satrix Enhanced Balanced Tracker Fund posisioneer die Fonds goed om aan lede se redelike langtermynverwagtinge te voldoen deur relatief stabiele, dog markverwante blootstelling aan beleggingsmarkte te bied. Die (byna) ongekorrleerde opbrengste van die aparte portefeuljes dra by om risiko (spesifieke risiko) deur diversifikasie te verlaag.

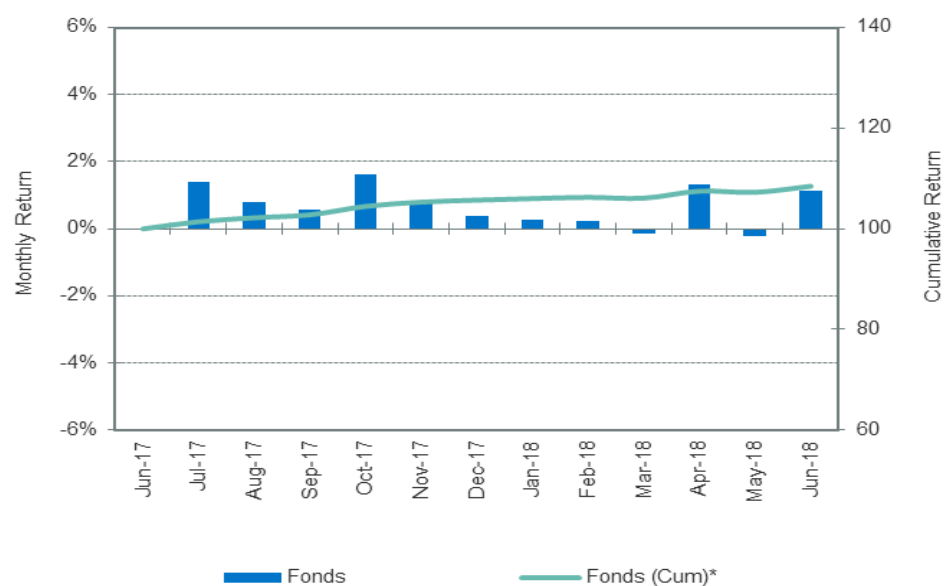
Fondsbestuurder verdeling

Bate Blootstelling soos op 30 Junie 2018		
	Rand	%
Satrix Enhanced Balanced Tracker Fund	R 130 840 717	24.2%
Sanlam Monthly Bonus Fund	R 409 861 974	75.8%
Totale Fonds	R 540 702 691	100.0%

Fondsoopbrengs (%)

Fase	1 maand	3 maande	1 jaar	3 jaar	5 jaar
Sanlam Monthly Bonus	0.5%	1.6%	7.7%	8.1%	11.2%
Satrix Enhanced Balanced	2.9%	4.0%	10.3%	7.1%	11.1%
Totale Fonds	1.1%	2.2%	8.5%	8.0%	11.3%

Totale maandelikse en kumulatiewe opbrengste



*Gebaseer op een jaar opbrengste

Satrix Enhanced Balanced Tracker Fund



Verstrekte tydperk 30 Junie 2018
Fondsgrootte R 1 534 miljoen
Aanvangsdatum Sep-08

Fondsdoelwit

Die portefeulje belê in aandele- en effekte-indekse (Tracker-fondse), plaaslik en oorsee, asook in kontant om 'n matige risiko, gebalanseerde portefeulje, te skep wat die onderliggende indekse behoort te volg sonder aktiewe bestuurskoste. "Scrip Lending" mag toegepas word op die passiewe aandeelkomponent.

Risikoprofiel

Die fonds het 'n matige aggressiewe risikoprofiel.

Foosie

Suid-Afrikaanse bates:

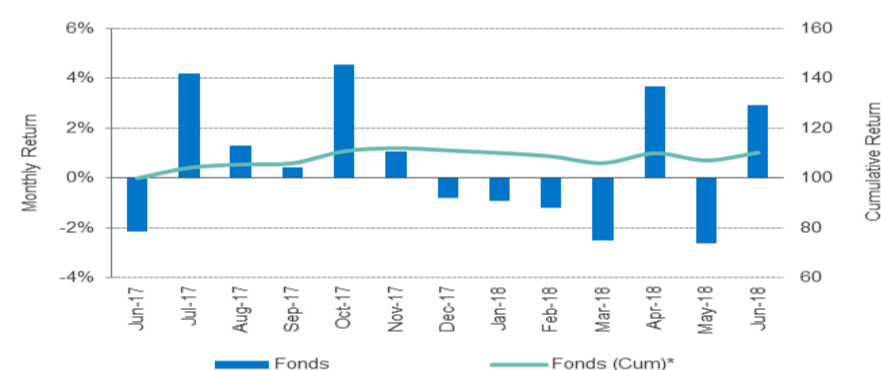
0.38% per jaar

Internasionale bates:

0.30% per jaar op internasionale aandele, en
 0.25% per jaar op internasionale rentedraende bates

Die plaaslike aandeelkomponent volg die SWIX-indeks. Skripenings word toegelaat vir hierdie mandjie van aandele, en die voortspruitende inkomste (netto van verwante koste) word periodiek as korting toegestaan aan kliënte wat aan hierdie portefeulje deelneem. Dit bring dus in effek die gekwoteerde bestuursfooi af.

Maandelikse en kumulatiewe opbrengste



*Gebaseer op een jaar opbrengste

Fondsoopbrengs (%)

	Fonds	Maatstaf
1 Maand	2.9%	2.9%
3 Maande	4.0%	4.0%
6 Maande	-0.8%	-0.7%
1 Jaar	10.3%	10.4%
3 Jaar	7.1%	7.1%
5 Jaar	11.1%	11.2%

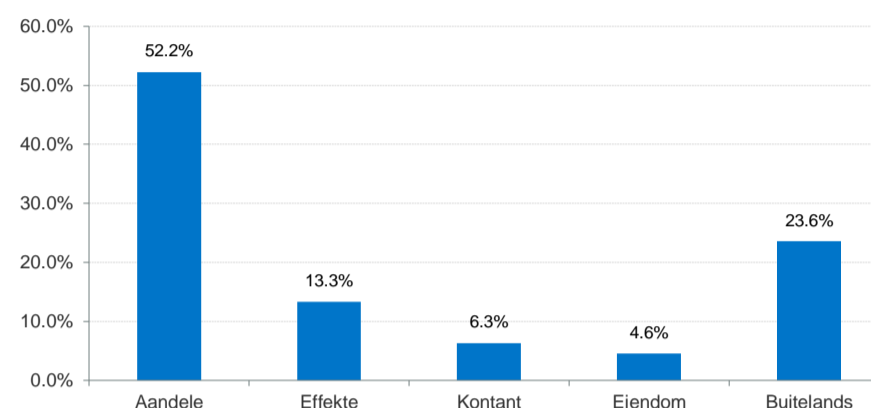
Top 10 Aandele (% van Aandele)

Aandeelnaam	% van Aandele
Naspers N	22.9%
Sasol	4.3%
FirstRand / RMBH	3.9%
Stanbank	3.8%
Growthpoint	3.1%
MTN Group	3.0%
BTI Group	2.8%
Anglos	2.5%
Redefine Properties	2.2%
Sanlam	1.9%

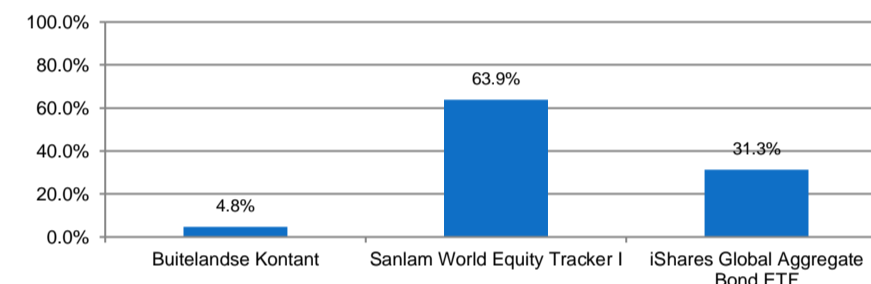
Maatstaf

52.5% Shareholder Weighted Index (SWIX)
 5.0% FTSE/JSE SAPY Index
 13.0% ALBI (BEASSA All Bond Index)
 14.0% MSCI (Developed Markets) World Index
 8.0% Float adj Barclays Global Aggr Bond Index unhedged
 7.5% STeFI

Bateklasindeling



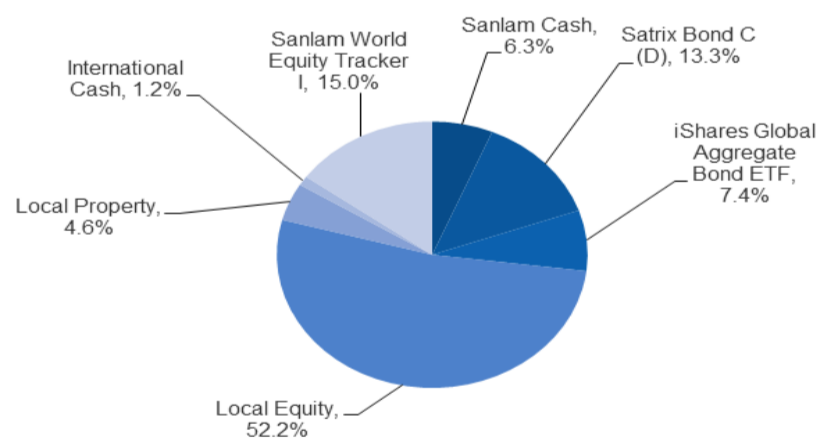
Buitelandse verdeling



Aandele sektorblootstelling (%)

	Fonds	Maatstaf
Finansieël	28.2%	28.3%
Hulpbronne	15.7%	15.6%
Nywerhede	56.1%	56.1%

Fondsbestuurderindeling



Risiko-analise

(gebaseer op die afgelope 3 maande se opbrengstes)

% negatiewe maande oor die laaste 3 jaar	44.4%
Gemiddelde kapitaalverlies in 1 maand	-1.3%
Onderprestasie risiko *	3.3%

* Onderprestasie risiko word as die standaard afwyking van die onderprestasie van die portefeulje relatief aan VPI gemeet

Neem kennis: prestasiesyfers is bruto van beleggingsfooi, maar netto van enige Prestasiegekoppele Fooi (indien van toepassing). Die opbrengste van portefeuljes in die "Smoothed Bonus Range" is bruto van belegging bestuur fooi, maar netto van enige gewaarborgde premies. Prestasiesyfers vir tydperiodes van langer as 12 maande, word as 'n jaarlikse persentasie gekwoteer. Al die data hierbo, is soos op die maandeinde, tensy daar anders aangedui word. Veranderinge in die wisselkoers kan die waarde van jou belegging beïnvloed. Vorige opbrengste is nie 'n voorspelling van die toekoms nie. Die waarde van beleggings en die meegaande inkomste mag vermeerder of verminder en word nie gewaarborg nie. U mag dalk nie die bedrag wat u belê het terugkry nie. Hierdie produkinligting bladsye is vir die SANLAM Sambreelfonds opgestel deur hul beleggingskonsultante. Hierdie bladsye is bona fide voorberei en die inligting, data en opinies wat daarin bevat word, is gebaseer op inligting wat beskou word as betroubaar en omvattend. Die SANLAM Sambreelfonds en die beleggingskonsultante kan nie vir enige verlies, onkoste en/of skade aangaande die gebruik van die inligting bladsye verantwoordelik gehou word nie.

Sanlam Monthly Bonus Fund



Verstreke tydperk 30 Junie 2018
Fondsgrootte R7 096 miljoen
Aanvangsdatum Jul-99

Fondsdoelwit

Die Sanlam Monthly Bonus Fund (MBF) beskerm beleggers teen korttermynvolatiliteit deur beleggingsopbrengste so stabiel moontlik te hou, en terselfdertyd waardevolle waarborge vir voordele-uitbetalings te verskaf. Die onderliggende portefeulje se mandaat maak voorsiening vir meer gewig aan minder riskante bateklasse as in 'n tipiese gebalanseerde fonds. Ten volle gevestigde bonusse word maandeliks vooruit verklaar. Die portefeulje bied 100% kapitaalbeskerming aan en bonusse wat ten volle vestig.

Risikoprofiel

Die fonds het 'n konserwatiewe risikoprofiel.

Foioe

Beleggingsbestuursfooi:

0.425% per jaar

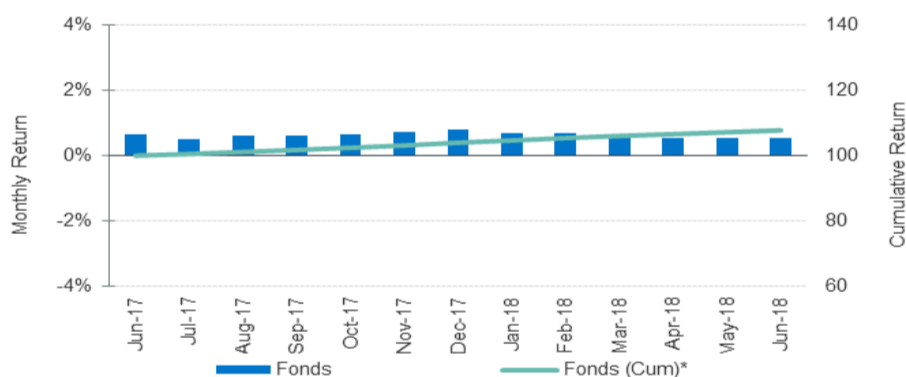
Waarborgpremie:

1.60% per jaar

Jaarlikse Prestasiegekoppelde Fooi:

Die onderliggende beleggingsbestuurders kan as aansporing prestasiebelonings ontvang (beperk tot 0.30% per jaar)

Maandelikse en kumulatiewe opbrengste



*Gebaseer op een jaar opbrengste

Fondsbonusse (%)

Fonds (bruto van foioe)

1 Maand	0.5%
3 Maande	1.6%
6 Maande	3.6%
1 Jaar	7.7%
3 Jaar	8.1%
5 Jaar	11.2%

Top 10 Aandele (% van Aandele)

Aandeelnaam	% Aandele
Naspers N	18.0%
Sasol	5.6%
BTI Group	4.8%
FirstRand / RMBH	4.7%
Stanbank	4.7%
MTN Group	3.7%
Anglos	3.1%
Barclays	2.8%
Consol Holdings	2.5%
Old Mutual (OMU)	2.2%

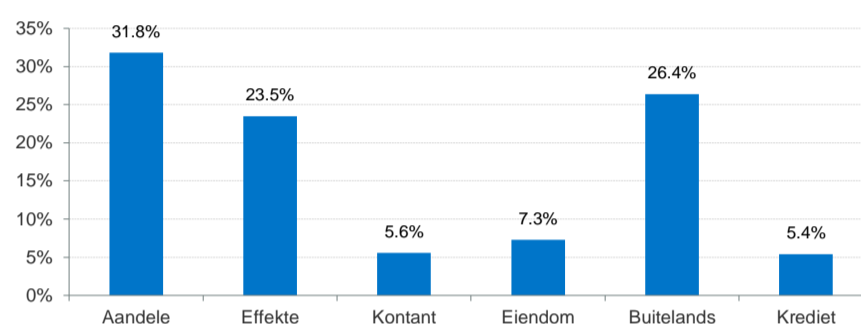
Maatstaf

- 16.0% *SWIX (Shareholder Weighted Index)
- 16.0% *Capped SWIX (Shareholder Weighted Index)
- 25.5% BEASSA Total Return All Bond Index
- 1.0% STeFI + 2%
- 2.0% IGOVI
- 17.5% **MSCI World Index (Dev. Markets)
- 5.0% Barclays Global Aggregate Index
- 2.5% US 3 month London InterBank Offered Rate (LIBOR) +2.5% (net of fees)
- 8.0% STeFI Index
- 6.5% BEASSA 7-12 years TRI plus 1.0% p.a.

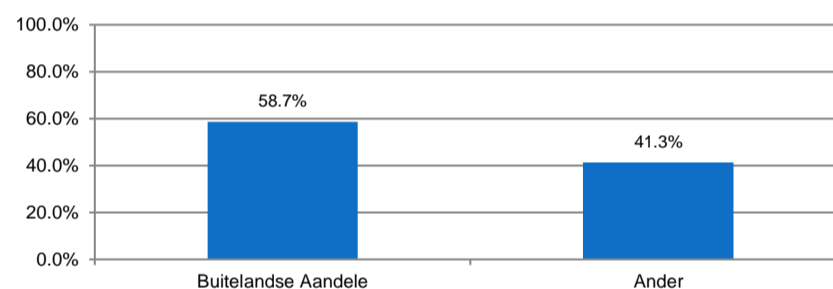
*Oorskakeling van 100% SWIX tot bogenoemde maatstaf teen Junie 2018

**Oorskakeling van 12,5% buitelandse aandele tot 17,5% teen Junie 2018

Bateklasindeling



Buitelandse verdeling



Aandele sektorblootstelling (%)

Sektor	Fonds (%)
Finansieel	23.1%
Hulpbronne	13.8%
Nywerhede en ander	63.1%

Risiko-analise

(gebaseer op die afgelope 3 maande se opbrengste)

% negatiewe maande oor die laaste 3 jaar	0.0%
Gemiddelde kapitaalverlies in 1 maand	0.0%
Onderprestasie risiko *	0.6%

* Risiko van daling word gemeet as die standaard-afwyking van die onderprestasie van die portefeulje relatief tot VPI

Befondsingsvlak

Julie 2018: 99.58% befondsde

Neem kennis: prestasiesyfers is bruto van beleggingsfoioe, maar netto van enige Prestasiegekoppelde Fooi (indien van toepassing). Die opbrengste van portefeuljes in die "Smoothed Bonus Range" is bruto van belegging bestuur foioe, maar netto van enige gewaarborgde premies. Prestasiesyfers vir tydperiodes van langer as 12 maande, word as 'n jaarlikse persentasie gekwoteer. Al die data hierbo, is soos op die maandeinde, tensy daar anders aangedui word. Veranderinge in die wisselkoers kan die waarde van jou belegging beïnvloed. Vorige opbrengste is nie 'n voorspelling van die toekoms nie. Die waarde van beleggings en die meegaande inkomste mag vermeerder of verminder en word nie gewaarborg nie. U mag dalk nie die bedrag wat u belê het terugkry nie. Hierdie produk-inligting bladsye is vir die SANLAM Sambreefonds opgestel deur hul beleggingskonsultante. Hierdie bladsye is bona fide voorberei en die inligting, data en opinies wat daarin bevat word, is gebaseer op inligting wat beskou word as betroubaar en omvattend. Die SANLAM Sambreefonds en die beleggingskonsultante kan nie vir enige verlies, onkoste en/of skade aangaande die gebruik van die inligting bladsye verantwoordelik gehou word nie.