

Sanlam Werknemervoordele

**Sanlam Unity Sambreelfonds maandelikse
beleggingsflitsfeite**

April 2019

Versekering

Finansiële Beplanning

Aftrede

Beleggings

Welvaart

Sanlam Unity Sambreefonds



Mandaatbeskrywing

Sanlam Unity Sambreefonds (bekend as "Die Fonds") mik na goeie beleggingsgroeit teen 'n aanvaarbare vlak van risiko. Die Fonds is geskep vir lede met 'n lae toleransie vir negatiewe jaaropbrengste en bestaan uit 'n toewysing onder 'n volatiliteitsbeskermingstrategie en 'n laekostevolgerstrategie ("tracker"belegging).

Hierdie Fonds gebruik tans twee onderliggende beleggingsportefeuljes om hul doelwitte te bereik. Lede wat in Die Fonds se bates belê is, se belegging word soos volg verdeel:

- 75% Sanlam Maandelikse Bonus en
- 25% Satrix Enhanced Balanced Tracker Fund

Die sowat 75/25-beleggingsverdeling tussen Sanlam Monthly Bonus Fund en Satrix Enhanced Balanced Tracker Fund posisioneer die Fonds goed om aan lede se redelike langtermynverwagtinge te voldoen deur relatief stabiele, dog markverwante blootstelling aan beleggingsmarkte te bied. Die (byna) ongekorrleerde opbrengste van die aparte portefeuljes dra by om risiko (spesifieke risiko) deur diversifikasie te verlaag.

Fondsbestuurder verdeling

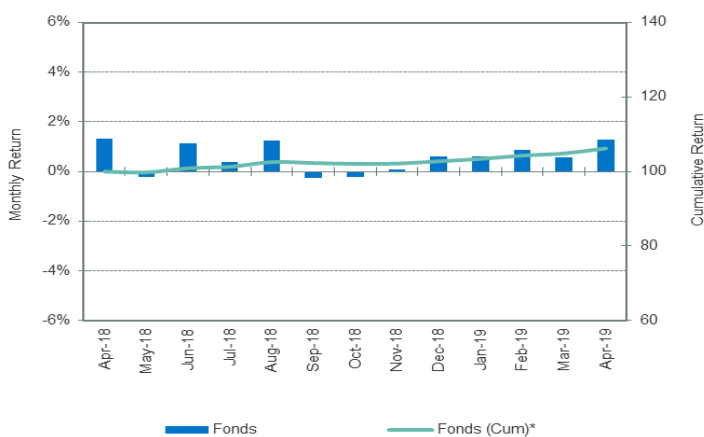
Bate Blootstelling soos op 30 April 2019

	Rand	%
Satrix Enhanced Balanced Tracker Fund	R 141,517,062	24.4%
Sanlam Monthly Bonus Fund	R 438,329,376	75.6%
Totale Fonds	R 579,846,438	100.0%

Fondsoopbrengs (%)

Fase	1 maand	3 maande	1 jaar	3 jaar	5 jaar
Sanlam Monthly Bonus	0.6%	1.5%	6.2%	7.3%	9.4%
Satrix Enhanced Balanced	3.6%	6.8%	5.7%	6.3%	8.5%
Totale Fonds	1.3%	2.7%	6.2%	7.2%	9.3%

Totale maandelikse en kumulatiewe opbrengste



*Gebaseer op een jaar opbrengste

Satrix Enhanced Balanced Tracker Fund



Verstrekte tydperk 30 April 2019
Fondsgrrootte R 2,010 miljoen
Aanvangsdatum Sep-08

Fondsdoelwit

Die portefeulje belê in aandele- en effekte-indeks (Tracker-fondse), plaaslik en oorsese, asook in kontant om 'n matige risiko, gebalanseerde portefeulje, te skep wat die onderliggende indekse behoort te volg sonder aktiewe bestuurskoste. "Scrip Lending" mag toegepas word op die passiewe aandeelkomponent.

Risikoprofiel

Die fonds het 'n matige aggressiewe risikoprofiel.

Foie

Suid-Afrikaanse bates:

0.36% per jaar

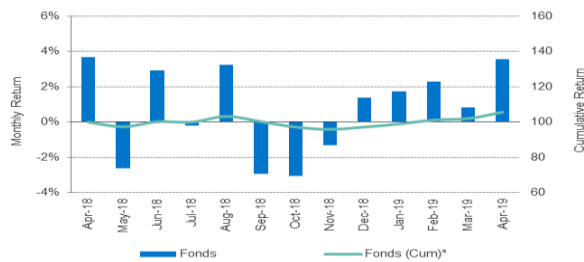
Internasionale bates:

0.36% per jaar op internasionale aandele, en

0.25% per jaar op internasionale rentedraende bates

Die plaaslike aandeelkomponent volg die Capped SWIX-indeks. Skriplegings word toegelaat vir hierdie mandjie van aandele, en die voortspruitende inkomste (netto van verwante koste) word periodiek as korting toegestaan aan kliënte wat aan hierdie portefeulje deelneem. Dit bring dus in effek die gekwoteerde bestuursfooi af.

Maandelikse en kumulatiewe opbrengste



*Gebaseer op een jaar opbrengste

Fondsopbrengste (%)

	Fonds	Maatstaf
1 Maand	3.6%	3.5%
3 Maande	6.8%	6.7%
6 Maande	8.7%	8.2%
1 Jaar	5.7%	5.4%
3 Jaar	6.3%	6.2%
5 Jaar	8.5%	8.5%

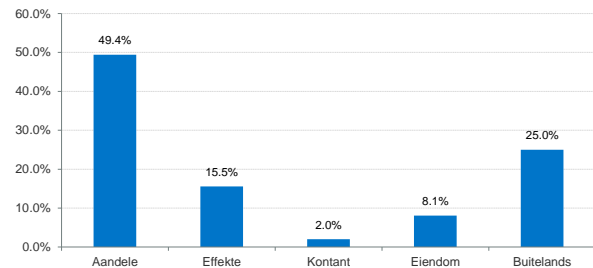
Top 10 Aandele (% van Aandele)

Aandeelnaam	% van Aandele
Naspers N	9.8%
FirstRand / RMBH	4.6%
Sasol	4.4%
Growthpoint	4.4%
Stanbank	4.2%
Redefine Properties	3.3%
Anglo	3.2%
MTN Group	3.1%
NEPIROCK (NEP)	2.5%
British American Tobacco	2.4%

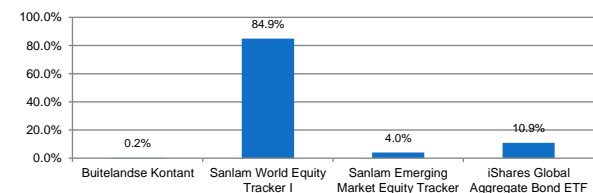
Maatstaf

- 49.0% Capped SWIX (Shareholder Weighted Index)
- 8.0% Sapy Property Index
- 10.0% ALBI (BEASSA All Bond Index)
- 2.0% STeFI
- 21.0% MSCI (Developed Markets) World Index
- 4.0% Barclays Global Aggregate Index
- 6.0% S&P South Africa Sovereign ILB 1+Y Index

Bateklasindeling



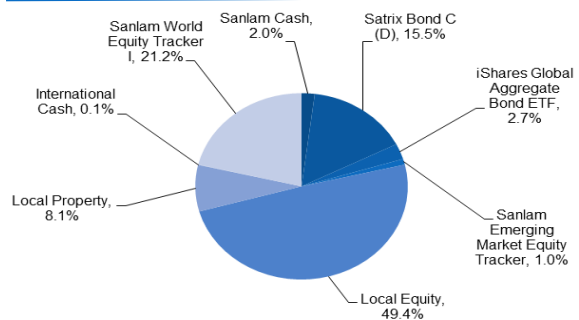
Buitelandse verdeling



Aandele sektorblootstelling (%)

	Fonds	Maatstaf
Finansiële	34.6%	34.7%
Hulpbronne	19.9%	19.9%
Nywerhede	45.5%	45.4%

Fondsbestuurderindeling



Risiko-analise

(gebaseer op die afgelope 3 maande se opbrengstes)

% negatiewe maande oor die laaste 3 jaar	41.7%
Gemiddelde kapitaalverlies in 1 maand	-1.6%
Onderprestasie risiko *	3.9%

* Onderprestasie risiko word as die standaard afwyking van die onderprestasie van die portefeulje relatief aan VPI gemeet

Neem kennis: prestasiesyfers is bruto van beleggingsfooi, maar netto van enige Prestasiegekoppelde Fooi (indien van toepassing). Die opbrengste van portefeuljes in die "Smoothed Bonus Range" is bruto van belegging bestuur foie, maar netto van enige gewaarborgde premies. Prestasiesyfers vir tydperiodes van langer as 12 maande, word as 'n jaarlikse persentasie gekwoteer. Al die data hierbo, is soos op die maandeinde, tensy daar anders aangedui word. Veranderinge in die wisselkoers kan die waarde van jou belegging beïnvloed. Vorige opbrengste is nie 'n voorspelling van die toekoms nie. Die waarde van beleggings en die meegaande inkomste mag vermeerder of verminder en word nie gewaarborg nie. U mag dalk nie die bedrag wat u belê het terugkry. Hierdie produkinligting bladsye is vir die SANLAM Sambreeffonds opgestel deur hul beleggingskonsultante. Hierdie bladsye is bona fide voorberei en die inligting, data en opinies wat daarin bevat word, is gebaseer op inligting wat beskou word as betroubaar en omvattend. Die SANLAM Sambreeffonds en die beleggingskonsultante kan nie vir enige verlies, onkoste en/of skade aangaande die gebruik van die inligting bladsyeverantwoordelik gehou word nie.

Sanlam Monthly Bonus Fund



Verstrekte tydperk 30 April 2019
Fondsgrootte R7 103miljoen
Aanvangsdatum Jul-99

Fondsdoelwit

Die Sanlam Monthly Bonus Fund (MBF) beskerm beleggers teen korttermynvolatilititeit deur beleggingsopbrengste so stabiel moontlik te hou, en terselfdertyd waardevolle waarborge vir voordele-uitbetalings te verskaf. Die onderliggende portefeulje se mandaat maak voorsiening vir meer gewig aan minder riskante bateklasse as in 'n tipiese gebalanseerde fonds. Ten volle gevestigde bonusse word maandeliks vooruit verklaar. Die portefeulje bied 100% kapitaalbeskerming aan en bonusse wat ten volle vestig.

Risikoprofiel

Die fonds het 'n konserwatiewe risikoprofiel.

Foioe

Beleggingsbestuursfooi:

0.425% per jaar

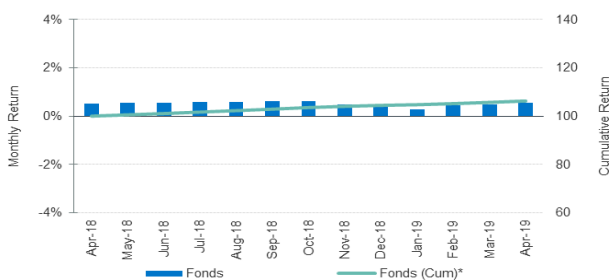
Waarborgpremie:

1.60% per jaar

Jaarlikse Prestasiegekoppelde Foor:

Die onderliggende beleggingsbestuurders kan as aansporing prestasiebelonings ontvang (beperk tot 0.30% per jaar)

Maandelikse en kumulatiewe opbrengste



*Gebaseer op een jaar opbrengste

Fondsbonusse (%)

Fonds (bruto van foioe)

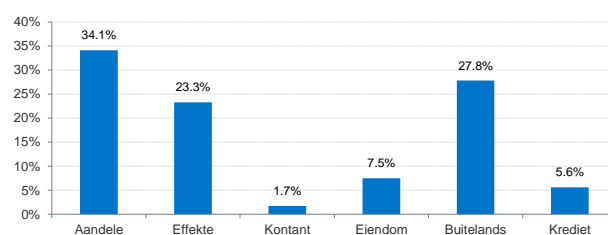
1 Maand	0.6%
3 Maande	1.5%
6 Maande	2.6%
1 Jaar	6.2%
3 Jaar	7.3%
5 Jaar	9.4%

Top 10 Aandele (% van Aandele)

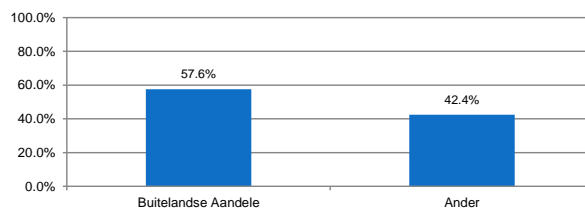
Aandele naam	% Aandele
Naspers N	18.3%
FirstRand / RMBH	5.0%
Sasol	4.7%
Stanbank	4.7%
British American Tobacco	4.2%
Anglos	3.6%
MTN Group	3.3%
Consol Holdings	2.5%
ABSAG ABG	2.5%
OMutual (OMU)	2.3%

16.0%	SWIX (Shareholder Weighted Index)
16.0%	Capped SWIX (Shareholder Weighted Index)
25.5%	BEASSA Total Return All Bond Index
1.0%	STeFI + 2%
2.0%	IGOV1
17.5%	MSCI World Index (Dev. Markets)
5.0%	Barclays Global Aggregate Index
2.5%	US 3 month London InterBank Offered Rate (LIBOR) +2.5% (net of fees)
8.0%	STeFI Index
6.5%	BEASSA 7-12 years TRI plus 1.0% p.a.

Bateklasindeling



Buitelandse verdeling



Aandele sektorblootstelling (%)

Sektor	Fonds
Finansiële	23.6%
Hulpbronne	14.4%
Nywerhede en ander	62.0%

Risiko-analise

(gebaseer op die afgelope 3 maande se opbrengste)

% negatiewe maande oor die laaste 3 jaar	0.0%
Gemiddelde kapitaalverlies in 1 maand	0.0%
Onderprestasie risiko *	0.4%

* Risiko van daling word gemeet as die standaard-afwyking van die onderprestasie van die portefeulje relatief tot VPI

Befondsingsvlak

Mei 2019: 100% befondsde

Neem kennis: prestasiesyfers is bruto van beleggingsfoioe, maar netto van enige Prestasiegekoppelde Foor (indien van toepassing). Die opbrengste van portefeuljes in die "Smoothed Bonus Range" is bruto van belegging bestuur foioe, maar netto van enige gewaarborgde premies. Prestasiesyfers vir tydperiodes van langer as 12 maande, word as 'n jaarlikse persentasie gekwoteer. Al die data hierbo, is soos op die maandeinde, tensy daar anders aangedui word. Veranderinge in die wisselkoers kan die waarde van jou belegging beïnvloed. Vorige opbrengste is nie 'n voorspelling van die toekoms nie. Die waarde van beleggings en die meegaande inkomste mag verminder of verminder en word nie gewaarborg nie. U mag dalk nie die bedrag wat u belê het terugky nie. Hierdie produknigting bladsy is vir die SANLAM Sambreefonds opgestel deur hul beleggingskonsultante. Hierdie bladsy is bona fide voorberei en die inligting, data en opinies wat daarin bevat word, is gebaseer op inligting wat beskou word as betroubaar en omvattend. Die SANLAM Sambreefonds en die beleggingskonsultante kan nie vir enige verlies, onkoste en/of skade aangaande die gebruik van die inligting bladsy verantwoordelik gehou word nie.